



# ประชาสัมพันธ์ คณะสัตวแพทยศาสตร์ วิทยาเขตกำแพงแสน



จัดทำโดย...งานประชาสัมพันธ์ คณะสัตวแพทยฯ กำแพงแสน โทร. 034-351901-3 โทรสาร 034-351405 สายใน 3450-52 E-mail:fvetarth@ku.ac.th

วชิรภัณฑ : วิชาการยอดเยี่ยม เปี่ยมคุณธรรม ชี้นำสังคม

ปีที่ 1 ฉบับที่ 4/2547 : วันที่ 1 กรกฎาคม 2547

## หัวข้องานที่นำเสนอ

- 📖 บรรยายพิเศษให้กับนิสิตปี 4 และ ปี 5
- 📖 โครงการฝึกอบรม
- 📖 การป้องกันไวรัสคอมพิวเตอร์

## ข่าวกิจกรรม

### 😊 บรรยายพิเศษให้กับนิสิต ปี 4 และ ปี 5

โครงการพัฒนาศักยภาพของนิสิตสัตวแพทยศาสตร์ จัดบรรยายพิเศษ เรื่อง “ การวางแผนการเงิน และการทำกิจกรรมในวัยเรียน ” โดยวิทยากร ผศ.สิทธิชัย เกษตรเกษม ให้กับนิสิตสัตวแพทยศาสตร์ ชั้นปีที่ 4 และ ชั้นปีที่ 5 ในวันจันทร์ที่ 5 กรกฎาคม 2547 ณ ห้องเรียน 4-301 อาคารเรียนและปฏิบัติการ คณะสัตวแพทยศาสตร์ กำแพงแสน

ที่มา : หน่วยบริการการศึกษา

————— ๕๕๕๕๕ —————

### 😊 โครงการฝึกอบรมเชิงปฏิบัติการ

โครงการฝึกอบรมเชิงปฏิบัติการ เรื่อง “โรคกุ้งและการตรวจวินิจฉัยเบื้องต้น” ให้แก่พนักงานบริษัท ไทยยูเนี่ยน ฟีดมิลล์ จำกัด วันศุกร์ที่ 9 กรกฎาคม 2547 ณ ห้อง 1-139 อาคารพรีคลินิก คณะสัตวแพทยศาสตร์ ม.เกษตรศาสตร์ กำแพงแสน

ที่มา : ภาควิชาเวชศาสตร์และทรัพยากรการผลิตสัตว์

————— ๕๕๕๕๕ —————

### 😊 การป้องกันไวรัสคอมพิวเตอร์

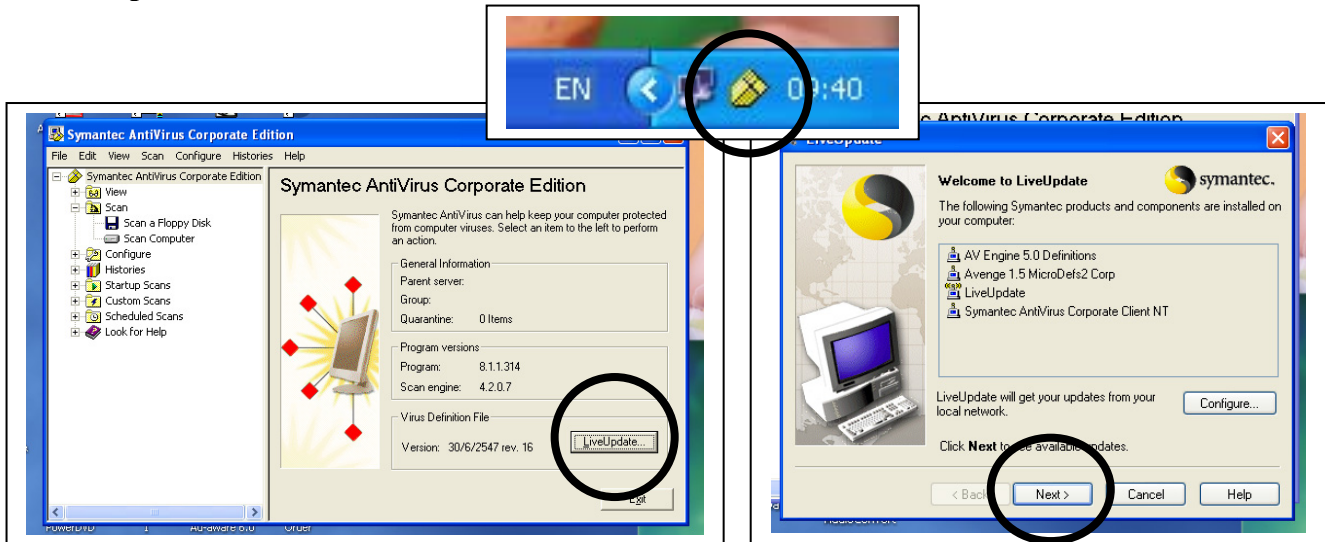
จากโครงการฝึกอบรม การป้องกันไวรัสและ Spam Mail ในองค์กร ซึ่งจัดโดย สำนักบริการคอมพิวเตอร์ มหาวิทยาลัยเกษตรศาสตร์ เมื่อวันที่ 1 กรกฎาคม 2547 ให้กับบุคลากรในหน่วยงานต่างๆ ของวิทยาเขตกำแพงแสน ซึ่งมีเนื้อหาโดยสรุปดังนี้

ขณะนี้สถานการณ์ ไวรัสคอมพิวเตอร์ของมหาวิทยาลัยเกษตรศาสตร์อยู่ในสถานะค่อนข้างรุนแรง เป็นสาเหตุของการเข้าเครือข่ายที่เข้ามา ประเด็นไวรัสคอมพิวเตอร์ของวิทยาเขตกำแพงแสน เกิดจากปัญหาคือเครือข่ายค่อนข้างเข้ามา ทำให้มีอุปสรรคในการ Update โปรแกรม ตรวจเช็คไวรัส ซึ่งการแพร่กระจายในปัจจุบันไปได้เร็วมาก ดังนั้นเพื่อลดปัญหาความล่าช้าจากการใช้ระบบเครือข่ายคอมพิวเตอร์ที่จะมีผลกระทบต่อภาพรวมของ คณะสัตวแพทยศาสตร์ กำแพงแสน และวิทยาเขตกำแพงแสน จึงขอแนะนำเสนอข้อปฏิบัติในการป้องกันไวรัสดังนี้

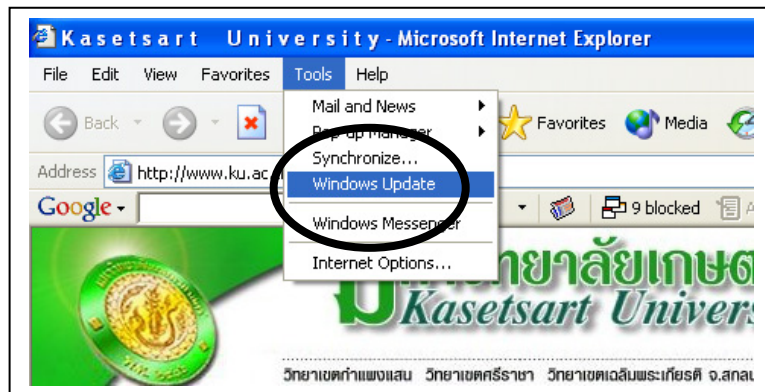
#### ข้อปฏิบัติในการป้องกันไวรัส

1. ลงโปรแกรมตรวจเช็คไวรัส เช่น Norton, McAfee, TrendMicro เป็นต้น และหมั่นตรวจเช็คไวรัส Update Virus Definition อยู่เสมอ ระยะเวลาควรทำทุกสัปดาห์ (วิธีการ เลือกคำว่า Liveupdate คลิกคำสั่ง Next ไปจนเสร็จ)
2. การอุดช่องโหว่ของโปรแกรม Windows โดยการทำให้ Windows Update สำหรับ Windows XP (วิธีการ เปิดโปรแกรม Internet Explorer ที่ Menu bar เลือก Tool ☞ Windows Update )
3. ตรวจสอบ E-mail ทุกฉบับที่ส่งเข้ามา หากมีไฟล์แนบมากับ E-mail จะต้องทำการ Scan ตรวจหาไวรัสก่อนใน信箱ทุกครั้ง
4. ตรวจสอบทุกครั้งเมื่อมีการนำไฟล์ข้อมูล หรือโปรแกรมต่างๆ จากเครื่องอื่น โดยเฉพาะไฟล์หรือโปรแกรมที่ไหลมาจากอินเทอร์เน็ต
5. แชรฟ์ไฟล์งานทุกครั้งกรุณาใส่ Password ด้วย (สำคัญมาก)

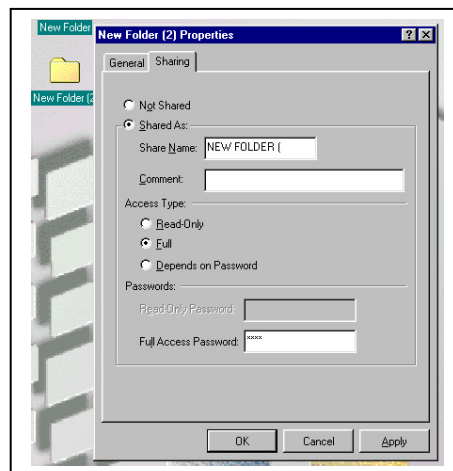
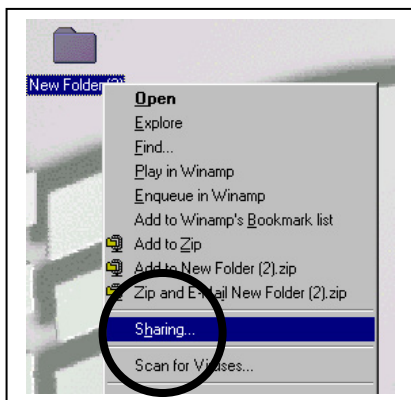
## ตัวอย่างการ Update Virus Definition



## ตัวอย่างการทำ Windows Update สำหรับ Windows XP



## ตัวอย่างการแชร์ไฟล์และใส่ Password



ที่มา : หน่วยโสตทัศนูปกรณ์



✍ ส่งข้อมูลได้ที่...คุณอารี ทองคำ หน่วยโสตฯ งานธุรการกำแพงแสน ไม่เกินทุกวันอังคารของสัปดาห์