

ประเภทบุคลากรจำแนกตามวุฒิการศึกษา  
คณะสัตวแพทยศาสตร์ มหาวิทยาลัยเกษตรศาสตร์ วิทยาเขตกำแพงแสน  
ประจำปีการศึกษา 2554

หน่วยนับ : คน

ประเภทบุคลากร	ประจำเดือน มิถุนายน 2554				รวม
	ต่ำกว่าป.ตรี	ป.ตรี	ป.โท	ป.เอก	
<b>ข้าราชการ</b>	<b>5</b>	<b>39</b>	<b>9</b>	<b>24</b>	<b>77</b>
สาย ก		11	5	24	40
สาย ข	1	18	2		21
สาย ค	4	10	2		16
<b>พนักงานเงินงบประมาณ</b>	<b>0</b>	<b>30</b>	<b>17</b>	<b>8</b>	<b>55</b>
สาย ก		10	17	8	35
สาย ข		18			18
สาย ค		2			2
<b>พนักงานเงินรายได้</b>	<b>2</b>	<b>17</b>	<b>0</b>	<b>0</b>	<b>19</b>
สาย ก					0
สาย ข		14			14
สาย ค	2	3			5
<b>พนักงานราชการ</b>	<b>0</b>	<b>5</b>	<b>0</b>	<b>0</b>	<b>5</b>
สาย ก					0
สาย ข		2			2
สาย ค		3			3
<b>ลูกจ้างประจำ</b>	<b>15</b>	<b>0</b>	<b>0</b>	<b>0</b>	<b>15</b>
หมวดฝีมือพิเศษระดับต้น	4				4
หมวดฝีมือ	3				3
หมวดกึ่งฝีมือ	4				4
หมวดแรงงาน	4				4
<b>ลูกจ้างชั่วคราว</b>	<b>56</b>	<b>43</b>	<b>1</b>	<b>0</b>	<b>100</b>
เงินรายได้	56	43	1		100
<b>รวม</b>	<b>78</b>	<b>134</b>	<b>27</b>	<b>32</b>	<b>271</b>

หมายเหตุ : ข้อมูล ณ วันที่ 5 กรกฎาคม 2554

อาจารย์ประจำเกณฑ์ สกอ. ปริญญาเอก : ปริญญาโท : ปริญญาตรี = 30 : 65 : 5

สิ่งที่เป็นอยู่ของคณะสัตวแพทยศาสตร์ กำแพงแสน = 32 : 27 : 134

เปรียบเทียบเกณฑ์ สกอ.คณะฯ ควรจะมีคุณวุฒิอาจารย์ในสัดส่วน = 23 : 49 : 4

ประเภทบุคลากรจำแนกตามวุฒิการศึกษา  
คณะสัตวแพทยศาสตร์ มหาวิทยาลัยเกษตรศาสตร์ วิทยาเขตกำแพงแสน  
ประจำปีการศึกษา 2554

หน่วยนับ : คน

ประเภทบุคลากร	ประจำเดือน กรกฎาคม 2554				รวม
	ต่ำกว่าป.ตรี	ป.ตรี	ป.โท	ป.เอก	
<b>ข้าราชการ</b>	<b>5</b>	<b>39</b>	<b>9</b>	<b>24</b>	<b>77</b>
สาย ก		11	5	24	40
สาย ข	1	18	2		21
สาย ค	4	10	2		16
<b>พนักงานเงินงบประมาณ</b>	<b>0</b>	<b>30</b>	<b>17</b>	<b>8</b>	<b>55</b>
สาย ก		10	17	8	35
สาย ข		18			18
สาย ค		2			2
<b>พนักงานเงินรายได้</b>	<b>2</b>	<b>17</b>	<b>0</b>	<b>0</b>	<b>19</b>
สาย ก					0
สาย ข		14			14
สาย ค	2	3			5
<b>พนักงานราชการ</b>	<b>0</b>	<b>5</b>	<b>0</b>	<b>0</b>	<b>5</b>
สาย ก					0
สาย ข		2			2
สาย ค		3			3
<b>ลูกจ้างประจำ</b>	<b>15</b>	<b>0</b>	<b>0</b>	<b>0</b>	<b>15</b>
หมวดฝีมือพิเศษระดับต้น	4				4
หมวดฝีมือ	3				3
หมวดกึ่งฝีมือ	4				4
หมวดแรงงาน	4				4
<b>ลูกจ้างชั่วคราว</b>	<b>55</b>	<b>43</b>	<b>1</b>	<b>0</b>	<b>99</b>
เงินรายได้	55	43	1		99
<b>รวม</b>	<b>77</b>	<b>134</b>	<b>27</b>	<b>32</b>	<b>270</b>

หมายเหตุ : ข้อมูล ณ วันที่ 8 สิงหาคม 2554

อาจารย์ประจำเกณฑ์ สกอ. ปริญญาเอก : ปริญญาโท : ปริญญาตรี = 30 : 65 : 5

สิ่งที่เป็นอยู่ของคณะสัตวแพทยศาสตร์ กำแพงแสน = 32 : 27 : 134

เปรียบเทียบเกณฑ์ สกอ.คณะฯ ควรจะมีคุณวุฒิอาจารย์ในสัดส่วน = 23 : 49 : 4

ประเภทบุคลากรจำแนกตามวุฒิการศึกษา  
คณะสัตวแพทยศาสตร์ มหาวิทยาลัยเกษตรศาสตร์ วิทยาเขตกำแพงแสน  
ประจำปีการศึกษา 2554

หน่วยนับ : คน

ประเภทบุคลากร	ประจำเดือน สิงหาคม 2554				รวม
	ต่ำกว่าป.ตรี	ป.ตรี	ป.โท	ป.เอก	
<b>ข้าราชการ</b>	<b>5</b>	<b>39</b>	<b>9</b>	<b>24</b>	<b>77</b>
สาย ก		11	5	24	40
สาย ข	1	18	2		21
สาย ค	4	10	2		16
<b>พนักงานเงินงบประมาณ</b>	<b>0</b>	<b>29</b>	<b>17</b>	<b>8</b>	<b>54</b>
สาย ก		10	17	8	35
สาย ข		18			18
สาย ค		1			1
<b>พนักงานเงินรายได้</b>	<b>3</b>	<b>19</b>	<b>0</b>	<b>0</b>	<b>22</b>
สาย ก					0
สาย ข		14			14
สาย ค	3	5			8
<b>พนักงานราชการ</b>	<b>0</b>	<b>5</b>	<b>0</b>	<b>0</b>	<b>5</b>
สาย ก					0
สาย ข		2			2
สาย ค		3			3
<b>ลูกจ้างประจำ</b>	<b>15</b>	<b>0</b>	<b>0</b>	<b>0</b>	<b>15</b>
หมวดฝีมือพิเศษระดับต้น	4				4
หมวดฝีมือ	3				3
หมวดกึ่งฝีมือ	4				4
หมวดแรงงาน	4				4
<b>ลูกจ้างชั่วคราว</b>	<b>55</b>	<b>42</b>	<b>1</b>	<b>0</b>	<b>98</b>
เงินรายได้	55	42	1		98
<b>รวม</b>	<b>78</b>	<b>134</b>	<b>27</b>	<b>32</b>	<b>271</b>

หมายเหตุ : ข้อมูล ณ วันที่ 13 กันยายน 2554

อาจารย์ประจำเกณฑ์ สกอ. ปริญญาเอก : ปริญญาโท : ปริญญาตรี = 30 : 65 : 5

สิ่งที่เป็นอยู่ของคณะสัตวแพทยศาสตร์ กำแพงแสน = 32 : 27 : 134

เปรียบเทียบเกณฑ์ สกอ.คณะฯ ควรจะมีคุณวุฒิอาจารย์ในสัดส่วน = 23 : 49 : 4

ประเภทบุคลากรจำแนกตามวุฒิการศึกษา  
คณะสัตวแพทยศาสตร์ มหาวิทยาลัยเกษตรศาสตร์ วิทยาเขตกำแพงแสน  
ประจำปีการศึกษา 2554

หน่วยนับ : คน

ประเภทบุคลากร	ประจำเดือน กันยายน 2554				รวม
	ต่ำกว่าป.ตรี	ป.ตรี	ป.โท	ป.เอก	
<b>ข้าราชการ</b>	<b>5</b>	<b>39</b>	<b>9</b>	<b>24</b>	<b>77</b>
สาย ก		11	5	24	40
สาย ข	1	18	2		21
สาย ค	4	10	2		16
<b>พนักงานเงินงบประมาณ</b>	<b>0</b>	<b>29</b>	<b>17</b>	<b>9</b>	<b>55</b>
สาย ก		9	17	9	35
สาย ข		18			18
สาย ค		2			2
<b>พนักงานเงินรายได้</b>	<b>3</b>	<b>19</b>	<b>0</b>	<b>0</b>	<b>22</b>
สาย ก					0
สาย ข		14			14
สาย ค	3	5			8
<b>พนักงานราชการ</b>	<b>0</b>	<b>5</b>	<b>0</b>	<b>0</b>	<b>5</b>
สาย ก					0
สาย ข		2			2
สาย ค		3			3
<b>ลูกจ้างประจำ</b>	<b>15</b>	<b>0</b>	<b>0</b>	<b>0</b>	<b>15</b>
หมวดฝีมือพิเศษระดับต้น	4				4
หมวดฝีมือ	3				3
หมวดกึ่งฝีมือ	4				4
หมวดแรงงาน	4				4
<b>ลูกจ้างชั่วคราว</b>	<b>55</b>	<b>45</b>	<b>1</b>	<b>0</b>	<b>101</b>
เงินรายได้	55	45	1		101
<b>รวม</b>	<b>78</b>	<b>137</b>	<b>27</b>	<b>33</b>	<b>275</b>

หมายเหตุ : ข้อมูล ณ วันที่ 8 กุมภาพันธ์ 2555

อาจารย์ประจำเกณฑ์ สกอ. ปริญญาเอก : ปริญญาโท : ปริญญาตรี = 30 : 65 : 5

สิ่งที่เป็นอยู่ของคณะสัตวแพทยศาสตร์ กำแพงแสน = 32 : 27 : 138

เปรียบเทียบเกณฑ์ สกอ.คณะฯ ควรจะมีคุณวุฒิอาจารย์ในสัดส่วน = 23 : 49 : 4

ประเภทยุทธศาสตร์จำแนกตามวุฒิการศึกษา  
คณะสัตวแพทยศาสตร์ มหาวิทยาลัยเกษตรศาสตร์ วิทยาเขตกำแพงแสน  
ประจำปีการศึกษา 2554

หน่วยนับ : คน

ประเภทยุทธศาสตร์	ประจำเดือน ตุลาคม 2554				รวม
	ต่ำกว่าป.ตรี	ป.ตรี	ป.โท	ป.เอก	
<b>ข้าราชการ</b>	5	39	9	23	76
สาย ก		11	5	23	39
สาย ข	1	18	2		21
สาย ค	4	10	2		16
<b>พนักงานเงินงบประมาณ</b>	0	29	17	9	55
สาย ก		9	17	9	35
สาย ข		18			18
สาย ค		2			2
<b>พนักงานเงินรายได้</b>	3	19	0	0	22
สาย ก					0
สาย ข		14			14
สาย ค	3	5			8
<b>พนักงานราชการ</b>	0	4	0	0	4
สาย ก					0
สาย ข		1			1
สาย ค		3			3
<b>ลูกจ้างประจำ</b>	15	0	0	0	15
หมวดฝีมือพิเศษระดับต้น	4				4
หมวดฝีมือ	3				3
หมวดกึ่งฝีมือ	4				4
หมวดแรงงาน	4				4
<b>ลูกจ้างชั่วคราว</b>	56	46	1	0	103
เงินรายได้	56	46	1		103
<b>รวม</b>	<b>79</b>	<b>137</b>	<b>27</b>	<b>32</b>	<b>275</b>

หมายเหตุ : ข้อมูล ณ วันที่ 8 กุมภาพันธ์ 2555

อาจารย์ประจำเกณฑ์ สกอ.  ปริญญาเอก : ปริญญาโท : ปริญญาตรี                         = 30 : 65 : 5

    ที่ตั้งเป็นอยู่ของคณะสัตวแพทยศาสตร์ กำแพงแสน   = 32 : 27 : 138

เปรียบเทียบกับเกณฑ์ สกอ.คณะฯ ควรจะมีคุณวุฒิอาจารย์ในสัดส่วน                     = 23 : 49 : 4

**ประเภทบุคลากรจำแนกตามวุฒิการศึกษา**  
**คณะสัตวแพทยศาสตร์ มหาวิทยาลัยเกษตรศาสตร์ วิทยาเขตกำแพงแสน**  
**ประจำปีการศึกษา 2554**

หน่วยนับ : คน

ประเภทบุคลากร	ประจำเดือน พฤศจิกายน 2554				รวม
	ต่ำกว่าป.ตรี	ป.ตรี	ป.โท	ป.เอก	
<b>ข้าราชการ</b>	<b>5</b>	<b>39</b>	<b>9</b>	<b>23</b>	<b>76</b>
สาย ก		11	5	23	39
สาย ข	1	18	2		21
สาย ค	4	10	2		16
<b>พนักงานเงินงบประมาณ</b>	<b>0</b>	<b>29</b>	<b>17</b>	<b>10</b>	<b>56</b>
สาย ก		9	17	10	36
สาย ข		18			18
สาย ค		2			2
<b>พนักงานเงินรายได้</b>	<b>5</b>	<b>19</b>	<b>0</b>	<b>0</b>	<b>24</b>
สาย ก					0
สาย ข		14			14
สาย ค	5	5			10
<b>พนักงานราชการ</b>	<b>0</b>	<b>5</b>	<b>0</b>	<b>0</b>	<b>5</b>
สาย ก					0
สาย ข		2			2
สาย ค		3			3
<b>ลูกจ้างประจำ</b>	<b>15</b>	<b>0</b>	<b>0</b>	<b>0</b>	<b>15</b>
หมวดฝีมือพิเศษระดับต้น	4				4
หมวดฝีมือ	3				3
หมวดกึ่งฝีมือ	4				4
หมวดแรงงาน	4				4
<b>ลูกจ้างชั่วคราว</b>	<b>53</b>	<b>46</b>	<b>1</b>	<b>0</b>	<b>100</b>
เงินรายได้	53	46	1		100
<b>รวม</b>	<b>78</b>	<b>138</b>	<b>27</b>	<b>33</b>	<b>276</b>

**หมายเหตุ :** ข้อมูล ณ วันที่ 8 กุมภาพันธ์ 2555

อาจารย์ประจำเกณฑ์ สกอ. ปริญญาเอก : ปริญญาโท : ปริญญาตรี = 30 : 65 : 5

สิ่งที่เป็นอยู่ของคณะสัตวแพทยศาสตร์ กำแพงแสน = 32 : 27 : 139

เปรียบเทียบเกณฑ์ สกอ.คณะฯ ควรจะมีคุณวุฒิอาจารย์ในสัดส่วน = 23 : 49 : 4

ประเภทบุคลากรจำแนกตามวุฒิการศึกษา  
คณะสัตวแพทยศาสตร์ มหาวิทยาลัยเกษตรศาสตร์ วิทยาเขตกำแพงแสน  
ประจำปีการศึกษา 2554

หน่วยนับ : คน

ประเภทบุคลากร	ประจำเดือน ธันวาคม 2554				รวม
	ต่ำกว่าป.ตรี	ป.ตรี	ป.โท	ป.เอก	
<b>ข้าราชการ</b>	<b>5</b>	<b>39</b>	<b>9</b>	<b>23</b>	<b>76</b>
สาย ก		11	5	23	39
สาย ข	1	18	2		21
สาย ค	4	10	2		16
<b>พนักงานเงินงบประมาณ</b>	<b>0</b>	<b>29</b>	<b>19</b>	<b>10</b>	<b>58</b>
สาย ก		8	19	10	37
สาย ข		19			19
สาย ค		2			2
<b>พนักงานเงินรายได้</b>	<b>5</b>	<b>19</b>	<b>0</b>	<b>0</b>	<b>24</b>
สาย ก					0
สาย ข		14			14
สาย ค	5	5			10
<b>พนักงานราชการ</b>	<b>0</b>	<b>5</b>	<b>0</b>	<b>0</b>	<b>5</b>
สาย ก					0
สาย ข		2			2
สาย ค		3			3
<b>ลูกจ้างประจำ</b>	<b>15</b>	<b>0</b>	<b>0</b>	<b>0</b>	<b>15</b>
หมวดฝีมือพิเศษระดับต้น	4				4
หมวดฝีมือ	3				3
หมวดกึ่งฝีมือ	4				4
หมวดแรงงาน	4				4
<b>ลูกจ้างชั่วคราว</b>	<b>54</b>	<b>45</b>	<b>1</b>	<b>0</b>	<b>100</b>
เงินรายได้	54	45	1		100
<b>รวม</b>	<b>79</b>	<b>137</b>	<b>29</b>	<b>33</b>	<b>278</b>

หมายเหตุ : ข้อมูล ณ วันที่ 8 กุมภาพันธ์ 2555

อาจารย์ประจำเกณฑ์ สกอ. ปริญญาเอก : ปริญญาโท : ปริญญาตรี = 30 : 65 : 5

สิ่งที่เป็นอยู่ของคณะสัตวแพทยศาสตร์ กำแพงแสน = 33 : 27 : 139

เปรียบเทียบเกณฑ์ สกอ.คณะฯ ควรจะมีคุณวุฒิอาจารย์ในสัดส่วน = 23 : 49 : 4

ประเภทบุคลากรจำแนกตามวุฒิการศึกษา  
คณะสัตวแพทยศาสตร์ มหาวิทยาลัยเกษตรศาสตร์ วิทยาเขตกำแพงแสน  
ประจำปีการศึกษา 2554

หน่วยนับ : คน

ประเภทบุคลากร	ประจำเดือน มกราคม 2555				รวม
	ต่ำกว่าป.ตรี	ป.ตรี	ป.โท	ป.เอก	
<b>ข้าราชการ</b>	<b>5</b>	<b>39</b>	<b>9</b>	<b>23</b>	<b>76</b>
สาย ก		11	5	23	39
สาย ข	1	18	2		21
สาย ค	4	10	2		16
<b>พนักงานเงินงบประมาณ</b>	<b>0</b>	<b>27</b>	<b>19</b>	<b>10</b>	<b>56</b>
สาย ก		8	19	10	37
สาย ข		18			18
สาย ค		1			1
<b>พนักงานเงินรายได้</b>	<b>5</b>	<b>19</b>	<b>0</b>	<b>0</b>	<b>24</b>
สาย ก					0
สาย ข		14			14
สาย ค	5	5			10
<b>พนักงานราชการ</b>	<b>0</b>	<b>5</b>	<b>0</b>	<b>0</b>	<b>5</b>
สาย ก					0
สาย ข		2			2
สาย ค		3			3
<b>ลูกจ้างประจำ</b>	<b>15</b>	<b>0</b>	<b>0</b>	<b>0</b>	<b>15</b>
หมวดฝีมือพิเศษระดับต้น	4				4
หมวดฝีมือ	3				3
หมวดกึ่งฝีมือ	4				4
หมวดแรงงาน	4				4
<b>ลูกจ้างชั่วคราว</b>	<b>54</b>	<b>43</b>	<b>1</b>	<b>0</b>	<b>98</b>
เงินรายได้	54	43	1		98
<b>รวม</b>	<b>79</b>	<b>133</b>	<b>29</b>	<b>33</b>	<b>274</b>

หมายเหตุ : ข้อมูล ณ วันที่ 8 กุมภาพันธ์ 2555

อาจารย์ประจำเกณฑ์ สกอ. ปริญญาเอก : ปริญญาโท : ปริญญาตรี = 30 : 65 : 5

สิ่งที่เป็นอยู่ของคณะสัตวแพทยศาสตร์ กำแพงแสน = 33 : 27 : 137

เปรียบเทียบเกณฑ์ สกอ.คณะฯ ควรจะมีคุณวุฒิอาจารย์ในสัดส่วน = 23 : 49 : 4



ประเภทบุคลากรจำแนกตามวุฒิการศึกษา  
คณะสัตวแพทยศาสตร์ มหาวิทยาลัยเกษตรศาสตร์ วิทยาเขตกำแพงแสน  
ประจำปีการศึกษา 2554

หน่วยนับ : คน

ประเภทบุคลากร	ประจำเดือน กุมภาพันธ์ 2555				รวม
	ต่ำกว่าป.ตรี	ป.ตรี	ป.โท	ป.เอก	
<b>ข้าราชการ</b>	5	39	9	23	76
สาย ก		11	5	23	39
สาย ข	1	18	2		21
สาย ค	4	10	2		16
<b>พนักงานเงินงบประมาณ</b>	0	27	19	10	56
สาย ก		8	19	10	37
สาย ข		18			18
สาย ค		1			1
<b>พนักงานเงินรายได้</b>	5	19	0	0	24
สาย ก					0
สาย ข		14			14
สาย ค	5	5			10
<b>พนักงานราชการ</b>	0	5	0	0	5
สาย ก					0
สาย ข		2			2
สาย ค		3			3
<b>ลูกจ้างประจำ</b>	15	0	0	0	15
หมวดฝีมือพิเศษระดับต้น	4				4
หมวดฝีมือ	3				3
หมวดกึ่งฝีมือ	4				4
หมวดแรงงาน	4				4
<b>ลูกจ้างชั่วคราว</b>	54	42	1	0	97
เงินรายได้	54	42	1		97
<b>รวม</b>	<b>79</b>	<b>132</b>	<b>29</b>	<b>33</b>	<b>273</b>

หมายเหตุ : ข้อมูล ณ วันที่ 12 มีนาคม 2555

อาจารย์ประจำเกณฑ์ สกอ. ปริญญาเอก : ปริญญาโท : ปริญญาตรี = 30 : 65 : 5

สิ่งที่เป็นอยู่ของคณะสัตวแพทยศาสตร์ กำแพงแสน = 33 : 27 : 137

เปรียบเทียบเกณฑ์ สกอ.คณะฯ ควรจะมีคุณวุฒิตำแหน่งอาจารย์ในสัดส่วน = 23 : 49 : 4

ประเภทบุคลากรจำแนกตามวุฒิการศึกษา  
คณะสัตวแพทยศาสตร์ มหาวิทยาลัยเกษตรศาสตร์ วิทยาเขตกำแพงแสน  
ประจำปีการศึกษา 2554

หน่วยนับ : คน

ประเภทบุคลากร	ประจำเดือน มีนาคม 2555				รวม
	ต่ำกว่าป.ตรี	ป.ตรี	ป.โท	ป.เอก	
<b>ข้าราชการ</b>	<b>5</b>	<b>39</b>	<b>9</b>	<b>23</b>	<b>76</b>
สาย ก		11	5	23	39
สาย ข	1	18	2		21
สาย ค	4	10	2		16
<b>พนักงานเงินงบประมาณ</b>	<b>0</b>	<b>27</b>	<b>19</b>	<b>10</b>	<b>56</b>
สาย ก		8	19	10	37
สาย ข		18			18
สาย ค		1			1
<b>พนักงานเงินรายได้</b>	<b>5</b>	<b>19</b>	<b>0</b>	<b>0</b>	<b>24</b>
สาย ก					0
สาย ข		14			14
สาย ค	5	5			10
<b>พนักงานราชการ</b>	<b>0</b>	<b>5</b>	<b>0</b>	<b>0</b>	<b>5</b>
สาย ก					0
สาย ข		2			2
สาย ค		3			3
<b>ลูกจ้างประจำ</b>	<b>15</b>	<b>0</b>	<b>0</b>	<b>0</b>	<b>15</b>
หมวดฝีมือพิเศษระดับต้น	4				4
หมวดฝีมือ	3				3
หมวดกึ่งฝีมือ	4				4
หมวดแรงงาน	4				4
<b>ลูกจ้างชั่วคราว</b>	<b>56</b>	<b>42</b>	<b>1</b>	<b>0</b>	<b>99</b>
เงินรายได้	56	42	1		99
<b>รวม</b>	<b>81</b>	<b>132</b>	<b>29</b>	<b>33</b>	<b>275</b>

หมายเหตุ : ข้อมูล ณ วันที่ 10 เมษายน 2555

อาจารย์ประจำเกณฑ์ สกอ. ปริญญาเอก : ปริญญาโท : ปริญญาตรี = 30 : 65 : 5

สิ่งที่เป็นอยู่ของคณะสัตวแพทยศาสตร์ กำแพงแสน = 33 : 27 : 137

เปรียบเทียบเกณฑ์ สกอ.คณะฯ ควรจะมีคุณวุฒิอาจารย์ในสัดส่วน = 23 : 49 : 4

ประเภทบุคลากรจำแนกตามวุฒิการศึกษา  
คณะสัตวแพทยศาสตร์ มหาวิทยาลัยเกษตรศาสตร์ วิทยาเขตกำแพงแสน  
ประจำปีการศึกษา 2554

หน่วยนับ : คน

ประเภทบุคลากร	ประจำเดือน เมษายน 2555				รวม
	ต่ำกว่าป.ตรี	ป.ตรี	ป.โท	ป.เอก	
<b>ข้าราชการ</b>	5	37	10	24	76
สาย ก		9	6	24	39
สาย ข	1	18	2		21
สาย ค	4	10	2		16
<b>พนักงานเงินงบประมาณ</b>	0	27	19	10	56
สาย ก		8	19	10	37
สาย ข		18			18
สาย ค		1			1
<b>พนักงานเงินรายได้</b>	5	21	0	0	26
สาย ก					0
สาย ข		16			16
สาย ค	5	5			10
<b>พนักงานราชการ</b>	0	5	0	0	5
สาย ก					0
สาย ข		2			2
สาย ค		3			3
<b>ลูกจ้างประจำ</b>	15	0	0	0	15
หมวดฝีมือพิเศษระดับต้น	4				4
หมวดฝีมือ	3				3
หมวดกึ่งฝีมือ	4				4
หมวดแรงงาน	4				4
<b>ลูกจ้างชั่วคราว</b>	55	45	1	0	101
เงินรายได้	55	45	1		101
<b>รวม</b>	<b>80</b>	<b>135</b>	<b>30</b>	<b>34</b>	<b>279</b>

หมายเหตุ : ข้อมูล ณ วันที่ 10 พฤษภาคม 2555

อาจารย์ประจำเกณฑ์ สกอ. ปริญญาเอก : ปริญญาโท : ปริญญาตรี = 30 : 65 : 5

สิ่งที่เป็นอยู่ของคณะสัตวแพทยศาสตร์ กำแพงแสน = 33 : 27 : 137

เปรียบเทียบเกณฑ์ สกอ.คณะฯ ควรจะมีคุณวุฒิอาจารย์ในสัดส่วน = 23 : 49 : 4



ประเภทบุคลากรจำแนกตามวุฒิการศึกษา  
คณะสัตวแพทยศาสตร์ มหาวิทยาลัยเกษตรศาสตร์ วิทยาเขตกำแพงแสน  
ประจำปีการศึกษา 2554

หน่วยนับ : คน

---

[Redacted]

[Redacted]

[Redacted]

[Redacted]

[Redacted]

อ ท ต  
วิธีคิดคำนวณเทียบเกณฑ์ที่คณะกรรมการจะเป็น

30 65 5

[Redacted]

22.5 48.75 3.75

[Redacted]

[Redacted]

[Redacted]

[Redacted]

[Redacted]

[Redacted]

อ ท ต  
วิธีคิดคำนวณเทียบเกณฑ์ที่ควรจะเป็น

30 65 5

[Redacted]

22.5 48.75 3.75

[Redacted]

[Redacted]

[Redacted]

[Redacted]

[Redacted]

[Redacted]

อ ท ต  
วิธีคิดคำนวณเทียบเกณฑ์ที่คณะกรรมการจะเป็น

30 65 5

[Redacted]

22.5 48.75 3.75

[Redacted]



[Redacted]

[Redacted]

[Redacted]

[Redacted]

[Redacted]

อ ท ต  
วิธีคิดคำนวณเทียบเกณฑ์ที่ควรจะเป็น

30 65 5

[Redacted]

22.5 48.75 3.75

[Redacted]

[Redacted]

[Redacted]

[Redacted]

[Redacted]

[Redacted]

อ ท ต  
วิธีคิดคำนวณเทียบเกณฑ์ที่ควรจะเป็น

30 65 5

[Redacted]

22.2 48.1 3.7

[Redacted]

[Redacted]

[Redacted]

[Redacted]

[Redacted]

[Redacted]






อ ท ต  
วิธีคิดคำนวณเทียบเกณฑ์ที่คณะกรรมการจะเป็น

30 65 5

[Redacted]


22.5 48.75 3.75

[Redacted]








อ ท ต  
วิธีคิดคำนวณเทียบเกณฑ์ที่คณะกรรมการจะเป็น

30 65 5




22.8 49.4 3.8










อ ท ต  
วิธีคิดคำนวณเทียบเกณฑ์ที่คณะกรรมการจะเป็น

30 65 5




22.8 49.4 3.8





อ ท ต  
วิธีคิดคำนวณเทียบเกณฑ์ที่คณะกรรมการจะเป็น

30 65 5



22.8 49.4 3.8



[Redacted]

[Redacted]

[Redacted]

[Redacted]

[Redacted]






อ ท ต  
วิธีคิดคำนวณเทียบเกณฑ์ที่คณะกรรมการจะเป็น

30 65 5

[Redacted]


22.8 49.4 3.8

[Redacted]



อ ท ต  
วิธีคิดคำนวณเทียบเกณฑ์ที่ควรจะเป็น






30 65 5



22.8 49.4 3.8








อ ท ต  
วิธีคิดคำนวณเทียบเกณฑ์ที่คณะกรรมการจะเป็น

30 65 5



22.8 49.4 3.8



