

บุคลากรสายวิชาการ(อาจารย์) จำแนกตามตำแหน่งทางวิชาการ
คณะสัตวแพทยศาสตร์ มหาวิทยาลัยเกษตรศาสตร์ วิทยาเขตกำแพงแสน

หน่วยนับ : คน

รายการ	ประจำเดือน มิถุนายน 2554			รวม
	รองศาสตราจารย์ (รศ.)	ผู้ช่วยศาสตราจารย์ (ผศ.)	อาจารย์	
ข้าราชการ				
ภาควิชาเวชศาสตร์คลินิกสัตว์เล็ก	3	7	2	12
ภาควิชาเวชศาสตร์คลินิกสัตว์ใหญ่และสัตว์ป่า	3	8	4	15
ภาควิชาเวชศาสตร์และทรัพยากรการผลิตสัตว์	2	4	1	7
ภาควิชาสัตวแพทยสาธารณสุขศาสตร์	1	2	-	3
ภาควิชาพยาธิวิทยา กำแพงแสน (บางส่วน)	3	-	-	3
รวม	12	21	7	40
พนักงานมหาวิทยาลัย				
ภาควิชาเวชศาสตร์คลินิกสัตว์เล็ก	-	-	7	7
ภาควิชาเวชศาสตร์คลินิกสัตว์ใหญ่และสัตว์ป่า	-	-	5	5
ภาควิชาเวชศาสตร์และทรัพยากรการผลิตสัตว์	-	-	9	9
ภาควิชาสัตวแพทยสาธารณสุขศาสตร์	-	1	10	11
ภาควิชาพยาธิวิทยา กำแพงแสน (บางส่วน)	-	-	3	3
รวม	0	1	34	35
รวมทั้งสิ้น	12	22	41	75

หมายเหตุ : ข้อมูล ณ วันที่ 5 กรกฎาคม 2554

เกณฑ์ สกอ. อ. : ผศ. : รศ. : ศ.

= 30 : 40 : 20 : 10

สิ่งที่เป็นอยู่ของคณะสัตวแพทยศาสตร์ กำแพงแสน

= 41 : 22 : 12 : 0

เปรียบเทียบเกณฑ์ สกอ. คณะฯ ควรจะมีตำแหน่งทางวิชาการในสัดส่วน

= 23 : 30 : 15 : 8

บุคลากรสายวิชาการ(อาจารย์) จำแนกตามตำแหน่งทางวิชาการ
คณะสัตวแพทยศาสตร์ มหาวิทยาลัยเกษตรศาสตร์ วิทยาเขตกำแพงแสน

หน่วยนับ : คน

รายการ	ประจำเดือน กรกฎาคม 2554			รวม
	รองศาสตราจารย์ (รศ.)	ผู้ช่วยศาสตราจารย์ (ผศ.)	อาจารย์	
ข้าราชการ				
ภาควิชาเวชศาสตร์คลินิกสัตว์เล็ก	3	7	2	12
ภาควิชาเวชศาสตร์คลินิกสัตว์ใหญ่และสัตว์ป่า	3	8	4	15
ภาควิชาเวชศาสตร์และทรัพยากรการผลิตสัตว์	2	4	1	7
ภาควิชาสัตวแพทยสาธารณสุขศาสตร์	1	2	-	3
ภาควิชาพยาธิวิทยา กำแพงแสน (บางส่วน)	3	-	-	3
รวม	12	21	7	40
พนักงานมหาวิทยาลัย				
ภาควิชาเวชศาสตร์คลินิกสัตว์เล็ก	-	-	7	7
ภาควิชาเวชศาสตร์คลินิกสัตว์ใหญ่และสัตว์ป่า	-	-	5	5
ภาควิชาเวชศาสตร์และทรัพยากรการผลิตสัตว์	-	-	9	9
ภาควิชาสัตวแพทยสาธารณสุขศาสตร์	-	1	10	11
ภาควิชาพยาธิวิทยา กำแพงแสน (บางส่วน)	-	-	3	3
รวม	0	1	34	35
รวมทั้งสิ้น	12	22	41	75

หมายเหตุ : ข้อมูล ณ วันที่ 8 สิงหาคม 2554

เกณฑ์ สกอ. อ. : ผศ. : รศ. : ศ.

= 30 : 40 : 20 : 10

สิ่งที่เป็นอยู่ของคณะสัตวแพทยศาสตร์ กำแพงแสน

= 41 : 22 : 12 : 0

เปรียบเทียบเกณฑ์ สกอ. คณะฯ ควรจะมีตำแหน่งทางวิชาการในสัดส่วน

= 23 : 30 : 15 : 8

บุคลากรสายวิชาการ(อาจารย์) จำแนกตามตำแหน่งทางวิชาการ
คณะสัตวแพทยศาสตร์ มหาวิทยาลัยเกษตรศาสตร์ วิทยาเขตกำแพงแสน

หน่วยนับ : คน

รายการ	ประจำเดือน สิงหาคม 2554			รวม
	รองศาสตราจารย์ (รศ.)	ผู้ช่วยศาสตราจารย์ (ผศ.)	อาจารย์	
ข้าราชการ				
ภาควิชาเวชศาสตร์คลินิกสัตว์เล็ก	3	7	2	12
ภาควิชาเวชศาสตร์คลินิกสัตว์ใหญ่และสัตว์ป่า	3	9	3	15
ภาควิชาเวชศาสตร์และทรัพยากรการผลิตสัตว์	2	4	1	7
ภาควิชาสัตวแพทยสาธารณสุขศาสตร์	1	2	-	3
ภาควิชาพยาธิวิทยา กำแพงแสน (บางส่วน)	3	-	-	3
รวม	12	22	6	40
พนักงานมหาวิทยาลัย				
ภาควิชาเวชศาสตร์คลินิกสัตว์เล็ก	-	-	7	7
ภาควิชาเวชศาสตร์คลินิกสัตว์ใหญ่และสัตว์ป่า	-	-	5	5
ภาควิชาเวชศาสตร์และทรัพยากรการผลิตสัตว์	-	-	9	9
ภาควิชาสัตวแพทยสาธารณสุขศาสตร์	-	1	10	11
ภาควิชาพยาธิวิทยา กำแพงแสน (บางส่วน)	-	-	3	3
รวม	0	1	34	35
รวมทั้งสิ้น	12	23	40	75

หมายเหตุ : ข้อมูล ณ วันที่ 13 กันยายน 2554

เกณฑ์ สกอ. อ. : ผศ. : รศ. : ศ.

= 30 : 40 : 20 : 10

สิ่งที่เป็นอยู่ของคณะสัตวแพทยศาสตร์ กำแพงแสน

= 40 : 23 : 12 : 0

เปรียบเทียบเกณฑ์ สกอ. คณะฯ ควรจะมีตำแหน่งทางวิชาการในสัดส่วน

= 23 : 30 : 15 : 8

บุคลากรสายวิชาการ(อาจารย์) จำแนกตามตำแหน่งทางวิชาการ
คณะสัตวแพทยศาสตร์ มหาวิทยาลัยเกษตรศาสตร์ วิทยาเขตกำแพงแสน

หน่วยนับ : คน

รายการ	ประจำเดือน กันยายน 2554			รวม
	รองศาสตราจารย์ (รศ.)	ผู้ช่วยศาสตราจารย์ (ผศ.)	อาจารย์	
ข้าราชการ				
ภาควิชาเวชศาสตร์คลินิกสัตว์เล็ก	3	7	2	12
ภาควิชาเวชศาสตร์คลินิกสัตว์ใหญ่และสัตว์ป่า	3	9	3	15
ภาควิชาเวชศาสตร์และทรัพยากรการผลิตสัตว์	2	4	1	7
ภาควิชาสัตวแพทยสาธารณสุขศาสตร์	1	2	-	3
ภาควิชาพยาธิวิทยา กำแพงแสน (บางส่วน)	3	-	-	3
รวม	12	22	6	40
พนักงานมหาวิทยาลัย				
ภาควิชาเวชศาสตร์คลินิกสัตว์เล็ก	-	-	7	7
ภาควิชาเวชศาสตร์คลินิกสัตว์ใหญ่และสัตว์ป่า	-	-	5	5
ภาควิชาเวชศาสตร์และทรัพยากรการผลิตสัตว์	-	-	9	9
ภาควิชาสัตวแพทยสาธารณสุขศาสตร์	-	1	10	11
ภาควิชาพยาธิวิทยา กำแพงแสน (บางส่วน)	-	-	3	3
รวม	0	1	34	35
รวมทั้งสิ้น	12	23	40	75

หมายเหตุ : ข้อมูล ณ วันที่ 8 กุมภาพันธ์ 2555

เกณฑ์ สกอ. อ. : ผศ. : รศ. : ศ.

= 30 : 40 : 20 : 10

สิ่งที่เป็นอยู่ของคณะสัตวแพทยศาสตร์ กำแพงแสน

= 40 : 23 : 12 : 0

เปรียบเทียบเกณฑ์ สกอ. คณะฯ ควรจะมีตำแหน่งทางวิชาการในสัดส่วน

= 23 : 30 : 15 : 8

บุคลากรสายวิชาการ(อาจารย์) จำแนกตามตำแหน่งทางวิชาการ
คณะสัตวแพทยศาสตร์ มหาวิทยาลัยเกษตรศาสตร์ วิทยาเขตกำแพงแสน

หน่วยนับ : คน

รายการ	ประจำเดือน ตุลาคม 2554			รวม
	รองศาสตราจารย์ (รศ.)	ผู้ช่วยศาสตราจารย์ (ผศ.)	อาจารย์	
ข้าราชการ				
ภาควิชาเวชศาสตร์คลินิกสัตว์เล็ก	3	7	2	12
ภาควิชาเวชศาสตร์คลินิกสัตว์ใหญ่และสัตว์ป่า	3	9	3	15
ภาควิชาเวชศาสตร์และทรัพยากรการผลิตสัตว์	2	4	1	7
ภาควิชาสัตวแพทยสาธารณสุขศาสตร์	1	1	-	2
ภาควิชาพยาธิวิทยา กำแพงแสน (บางส่วน)	3	-	-	3
รวม	12	21	6	39
พนักงานมหาวิทยาลัย				
ภาควิชาเวชศาสตร์คลินิกสัตว์เล็ก	-	-	7	7
ภาควิชาเวชศาสตร์คลินิกสัตว์ใหญ่และสัตว์ป่า	-	-	5	5
ภาควิชาเวชศาสตร์และทรัพยากรการผลิตสัตว์	-	-	9	9
ภาควิชาสัตวแพทยสาธารณสุขศาสตร์	-	1	10	11
ภาควิชาพยาธิวิทยา กำแพงแสน (บางส่วน)	-	-	3	3
รวม	0	1	34	35
รวมทั้งสิ้น	12	22	40	74

หมายเหตุ : ข้อมูล ณ วันที่ 8 กุมภาพันธ์ 2555

เกณฑ์ สกอ. อ. : ผศ. : รศ. : ศ.

= 30 : 40 : 20 : 10

สิ่งที่เป็นอยู่ของคณะสัตวแพทยศาสตร์ กำแพงแสน

= 40 : 23 : 12 : 0

เปรียบเทียบเกณฑ์ สกอ. คณะฯ ควรจะมีตำแหน่งทางวิชาการในสัดส่วน

= 23 : 30 : 15 : 8

บุคลากรสายวิชาการ(อาจารย์) จำแนกตามตำแหน่งทางวิชาการ
คณะสัตวแพทยศาสตร์ มหาวิทยาลัยเกษตรศาสตร์ วิทยาเขตกำแพงแสน

หน่วยนับ : คน

รายการ	ประจำเดือน พฤศจิกายน 2554			รวม
	รองศาสตราจารย์ (รศ.)	ผู้ช่วยศาสตราจารย์ (ผศ.)	อาจารย์	
ข้าราชการ				
ภาควิชาเวชศาสตร์คลินิกสัตว์เล็ก	3	7	2	12
ภาควิชาเวชศาสตร์คลินิกสัตว์ใหญ่และสัตว์ป่า	3	9	3	15
ภาควิชาเวชศาสตร์และทรัพยากรการผลิตสัตว์	2	4	1	7
ภาควิชาสัตวแพทยสาธารณสุขศาสตร์	1	1	-	2
ภาควิชาพยาธิวิทยา กำแพงแสน (บางส่วน)	3	-	-	3
รวม	12	21	6	39
พนักงานมหาวิทยาลัย				
ภาควิชาเวชศาสตร์คลินิกสัตว์เล็ก	-	-	7	7
ภาควิชาเวชศาสตร์คลินิกสัตว์ใหญ่และสัตว์ป่า	-	-	5	5
ภาควิชาเวชศาสตร์และทรัพยากรการผลิตสัตว์	-	-	9	9
ภาควิชาสัตวแพทยสาธารณสุขศาสตร์	-	1	11	12
ภาควิชาพยาธิวิทยา กำแพงแสน (บางส่วน)	-	-	3	3
รวม	0	1	35	36
รวมทั้งสิ้น	12	22	41	75

หมายเหตุ : ข้อมูล ณ วันที่ 8 กุมภาพันธ์ 2555

เกณฑ์ สกอ. อ. : ผศ. : รศ. : ศ.

= 30 : 40 : 20 : 10

สิ่งที่เป็นอยู่ของคณะสัตวแพทยศาสตร์ กำแพงแสน

= 41 : 23 : 12 : 0

เปรียบเทียบเกณฑ์ สกอ. คณะฯ ควรจะมีตำแหน่งทางวิชาการในสัดส่วน

= 23 : 30 : 15 : 8

บุคลากรสายวิชาการ(อาจารย์) จำแนกตามตำแหน่งทางวิชาการ
คณะสัตวแพทยศาสตร์ มหาวิทยาลัยเกษตรศาสตร์ วิทยาเขตกำแพงแสน

หน่วยนับ : คน

รายการ	ประจำเดือน ธันวาคม 2554			รวม
	รองศาสตราจารย์ (รศ.)	ผู้ช่วยศาสตราจารย์ (ผศ.)	อาจารย์	
ข้าราชการ				
ภาควิชาเวชศาสตร์คลินิกสัตว์เล็ก	3	7	2	12
ภาควิชาเวชศาสตร์คลินิกสัตว์ใหญ่และสัตว์ป่า	3	9	3	15
ภาควิชาเวชศาสตร์และทรัพยากรการผลิตสัตว์	2	4	1	7
ภาควิชาสัตวแพทยสาธารณสุขศาสตร์	1	1	-	2
ภาควิชาพยาธิวิทยา กำแพงแสน (บางส่วน)	3	-	-	3
รวม	12	21	6	39
พนักงานมหาวิทยาลัย				
ภาควิชาเวชศาสตร์คลินิกสัตว์เล็ก	-	-	7	7
ภาควิชาเวชศาสตร์คลินิกสัตว์ใหญ่และสัตว์ป่า	-	-	6	6
ภาควิชาเวชศาสตร์และทรัพยากรการผลิตสัตว์	-	-	9	9
ภาควิชาสัตวแพทยสาธารณสุขศาสตร์	-	1	11	12
ภาควิชาพยาธิวิทยา กำแพงแสน (บางส่วน)	-	-	3	3
รวม	0	1	36	37
รวมทั้งสิ้น	12	22	42	76

หมายเหตุ : ข้อมูล ณ วันที่ 8 กุมภาพันธ์ 2555

เกณฑ์ สกอ. อ. : ผศ. : รศ. : ศ.

= 30 : 40 : 20 : 10

สิ่งที่เป็นอยู่ของคณะสัตวแพทยศาสตร์ กำแพงแสน

= 42 : 23 : 12 : 0

เปรียบเทียบเกณฑ์ สกอ. คณะฯ ควรจะมีตำแหน่งทางวิชาการในสัดส่วน

= 23 : 30 : 15 : 8

บุคลากรสายวิชาการ(อาจารย์) จำแนกตามตำแหน่งทางวิชาการ
คณะสัตวแพทยศาสตร์ มหาวิทยาลัยเกษตรศาสตร์ วิทยาเขตกำแพงแสน

หน่วยนับ : คน

รายการ	ประจำเดือน มกราคม 2555			รวม
	รองศาสตราจารย์ (รศ.)	ผู้ช่วยศาสตราจารย์ (ผศ.)	อาจารย์	
ข้าราชการ				
ภาควิชาเวชศาสตร์คลินิกสัตว์เล็ก	3	7	2	12
ภาควิชาเวชศาสตร์คลินิกสัตว์ใหญ่และสัตว์ป่า	3	9	3	15
ภาควิชาเวชศาสตร์และทรัพยากรการผลิตสัตว์	2	4	1	7
ภาควิชาสัตวแพทยสาธารณสุขศาสตร์	1	1	-	2
ภาควิชาพยาธิวิทยา กำแพงแสน (บางส่วน)	3	-	-	3
รวม	12	21	6	39
พนักงานมหาวิทยาลัย				
ภาควิชาเวชศาสตร์คลินิกสัตว์เล็ก	-	-	7	7
ภาควิชาเวชศาสตร์คลินิกสัตว์ใหญ่และสัตว์ป่า	-	-	6	6
ภาควิชาเวชศาสตร์และทรัพยากรการผลิตสัตว์	-	-	9	9
ภาควิชาสัตวแพทยสาธารณสุขศาสตร์	-	1	11	12
ภาควิชาพยาธิวิทยา กำแพงแสน (บางส่วน)	-	-	3	3
รวม	0	1	36	37
รวมทั้งสิ้น	12	22	42	76

หมายเหตุ : ข้อมูล ณ วันที่ 8 กุมภาพันธ์ 2555

เกณฑ์ สกอ. อ. : ผศ. : รศ. : ศ.

= 30 : 40 : 20 : 10

สิ่งที่เป็นอยู่ของคณะสัตวแพทยศาสตร์ กำแพงแสน

= 42 : 23 : 12 : 0

เปรียบเทียบเกณฑ์ สกอ. คณะฯ ควรจะมีตำแหน่งทางวิชาการในสัดส่วน

= 23 : 30 : 15 : 8

บุคลากรสายวิชาการ(อาจารย์) จำแนกตามตำแหน่งทางวิชาการ
คณะสัตวแพทยศาสตร์ มหาวิทยาลัยเกษตรศาสตร์ วิทยาเขตกำแพงแสน

หน่วยนับ : คน

รายการ	ประจำเดือน กุมภาพันธ์ 2555			รวม
	รองศาสตราจารย์ (รศ.)	ผู้ช่วยศาสตราจารย์ (ผศ.)	อาจารย์	
ข้าราชการ				
ภาควิชาเวชศาสตร์คลินิกสัตว์เล็ก	3	7	2	12
ภาควิชาเวชศาสตร์คลินิกสัตว์ใหญ่และสัตว์ป่า	3	9	3	15
ภาควิชาเวชศาสตร์และทรัพยากรการผลิตสัตว์	2	4	1	7
ภาควิชาสัตวแพทยสาธารณสุขศาสตร์	1	1	-	2
ภาควิชาพยาธิวิทยา กำแพงแสน (บางส่วน)	3	-	-	3
รวม	12	21	6	39
พนักงานมหาวิทยาลัย				
ภาควิชาเวชศาสตร์คลินิกสัตว์เล็ก	-	-	7	7
ภาควิชาเวชศาสตร์คลินิกสัตว์ใหญ่และสัตว์ป่า	-	-	6	6
ภาควิชาเวชศาสตร์และทรัพยากรการผลิตสัตว์	-	-	9	9
ภาควิชาสัตวแพทยสาธารณสุขศาสตร์	-	1	11	12
ภาควิชาพยาธิวิทยา กำแพงแสน (บางส่วน)	-	-	3	3
รวม	0	1	36	37
รวมทั้งสิ้น	12	22	42	76

หมายเหตุ : ข้อมูล ณ วันที่ 12 มีนาคม 2555

เกณฑ์ สกอ. อ. : ผศ. : รศ. : ศ.

= 30 : 40 : 20 : 10

สิ่งที่เป็นอยู่ของคณะสัตวแพทยศาสตร์ กำแพงแสน

= 42 : 23 : 12 : 0

เปรียบเทียบเกณฑ์ สกอ. คณะฯ ควรจะมีตำแหน่งทางวิชาการในสัดส่วน

= 23 : 30 : 15 : 8

บุคลากรสายวิชาการ(อาจารย์) จำแนกตามตำแหน่งทางวิชาการ
คณะสัตวแพทยศาสตร์ มหาวิทยาลัยเกษตรศาสตร์ วิทยาเขตกำแพงแสน

หน่วยนับ : คน

รายการ	ประจำเดือน มีนาคม 2555			รวม
	รองศาสตราจารย์ (รศ.)	ผู้ช่วยศาสตราจารย์ (ผศ.)	อาจารย์	
ข้าราชการ				
ภาควิชาเวชศาสตร์คลินิกสัตว์เล็ก	3	7	2	12
ภาควิชาเวชศาสตร์คลินิกสัตว์ใหญ่และสัตว์ป่า	3	9	3	15
ภาควิชาเวชศาสตร์และทรัพยากรการผลิตสัตว์	2	4	1	7
ภาควิชาสัตวแพทยสาธารณสุขศาสตร์	1	1	-	2
ภาควิชาพยาธิวิทยา กำแพงแสน (บางส่วน)	3	-	-	3
รวม	12	21	6	39
พนักงานมหาวิทยาลัย				
ภาควิชาเวชศาสตร์คลินิกสัตว์เล็ก	-	-	7	7
ภาควิชาเวชศาสตร์คลินิกสัตว์ใหญ่และสัตว์ป่า	-	-	6	6
ภาควิชาเวชศาสตร์และทรัพยากรการผลิตสัตว์	-	-	9	9
ภาควิชาสัตวแพทยสาธารณสุขศาสตร์	-	1	11	12
ภาควิชาพยาธิวิทยา กำแพงแสน (บางส่วน)	-	-	3	3
รวม	0	1	36	37
รวมทั้งสิ้น	12	22	42	76

หมายเหตุ : ข้อมูล ณ วันที่ 10 เมษายน 2555

เกณฑ์ สกอ. อ. : ผศ. : รศ. : ศ.

= 30 : 40 : 20 : 10

สิ่งที่เป็นอยู่ของคณะสัตวแพทยศาสตร์ กำแพงแสน

= 42 : 23 : 12 : 0

เปรียบเทียบเกณฑ์ สกอ. คณะฯ ควรจะมีตำแหน่งทางวิชาการในสัดส่วน

= 23 : 30 : 15 : 8

บุคลากรสายวิชาการ(อาจารย์) จำแนกตามตำแหน่งทางวิชาการ
คณะสัตวแพทยศาสตร์ มหาวิทยาลัยเกษตรศาสตร์ วิทยาเขตกำแพงแสน

หน่วยนับ : คน

รายการ	ประจำเดือน เมษายน 2555			รวม
	รองศาสตราจารย์ (รศ.)	ผู้ช่วยศาสตราจารย์ (ผศ.)	อาจารย์	
ข้าราชการ				
ภาควิชาเวชศาสตร์คลินิกสัตว์เล็ก	4	7	1	12
ภาควิชาเวชศาสตร์คลินิกสัตว์ใหญ่และสัตว์ป่า	3	9	3	15
ภาควิชาเวชศาสตร์และทรัพยากรการผลิตสัตว์	2	4	1	7
ภาควิชาสัตวแพทยสาธารณสุขศาสตร์	1	1	-	2
ภาควิชาพยาธิวิทยา กำแพงแสน (บางส่วน)	3	-	-	3
รวม	13	21	5	39
พนักงานมหาวิทยาลัย				
ภาควิชาเวชศาสตร์คลินิกสัตว์เล็ก	-	-	7	7
ภาควิชาเวชศาสตร์คลินิกสัตว์ใหญ่และสัตว์ป่า	-	-	6	6
ภาควิชาเวชศาสตร์และทรัพยากรการผลิตสัตว์	-	-	9	9
ภาควิชาสัตวแพทยสาธารณสุขศาสตร์	-	1	11	12
ภาควิชาพยาธิวิทยา กำแพงแสน (บางส่วน)	-	-	3	3
รวม	0	1	36	37
รวมทั้งสิ้น	13	22	41	76

หมายเหตุ : ข้อมูล ณ วันที่ 10 พฤษภาคม 2555

เกณฑ์ สกอ. อ. : ผศ. : รศ. : ศ.

= 30 : 40 : 20 : 10

สิ่งที่เป็นอยู่ของคณะสัตวแพทยศาสตร์ กำแพงแสน

= 42 : 23 : 12 : 0

เปรียบเทียบเกณฑ์ สกอ. คณะฯ ควรจะมีตำแหน่งทางวิชาการในสัดส่วน

= 23 : 30 : 15 : 8

บุคลากรสายวิชาการ(อาจารย์) จำแนกตามตำแหน่งทางวิชาการ
คณะสัตวแพทยศาสตร์ มหาวิทยาลัยเกษตรศาสตร์ วิทยาเขตกำแพงแสน

หน่วยนับ : คน

รายการ	ประจำเดือน พฤษภาคม 2555			รวม
	รองศาสตราจารย์ (รศ.)	ผู้ช่วยศาสตราจารย์ (ผศ.)	อาจารย์	
ข้าราชการ				
ภาควิชาเวชศาสตร์คลินิกสัตว์เล็ก	4	7	1	12
ภาควิชาเวชศาสตร์คลินิกสัตว์ใหญ่และสัตว์ป่า	3	9	3	15
ภาควิชาเวชศาสตร์และทรัพยากรการผลิตสัตว์	2	4	1	7
ภาควิชาสัตวแพทยสาธารณสุขศาสตร์	1	1	-	2
ภาควิชาพยาธิวิทยา กำแพงแสน (บางส่วน)	3	-	-	3
รวม	13	21	5	39
พนักงานมหาวิทยาลัย				
ภาควิชาเวชศาสตร์คลินิกสัตว์เล็ก	-	-	7	7
ภาควิชาเวชศาสตร์คลินิกสัตว์ใหญ่และสัตว์ป่า	-	-	6	6
ภาควิชาเวชศาสตร์และทรัพยากรการผลิตสัตว์	-	-	9	9
ภาควิชาสัตวแพทยสาธารณสุขศาสตร์	-	1	11	12
ภาควิชาพยาธิวิทยา กำแพงแสน (บางส่วน)	-	-	3	3
รวม	0	1	36	37
รวมทั้งสิ้น	13	22	41	76

หมายเหตุ : ข้อมูล ณ วันที่ 12 มิถุนายน 2555

เกณฑ์ สกอ. อ. : ผศ. : รศ. : ศ.

= 30 : 40 : 20 : 10

สิ่งที่เป็นอยู่ของคณะสัตวแพทยศาสตร์ กำแพงแสน



= 42 : 23 : 12 : 0

เปรียบเทียบเกณฑ์ สกอ. คณะฯ ควรจะมีตำแหน่งทางวิชาการในสัดส่วน



= 23 : 30 : 15 : 8

บุคลากรสายวิชาการ(อาจารย์) จำแนกตามตำแหน่งทางวิชาการ
คณะสัตวแพทยศาสตร์ มหาวิทยาลัยเกษตรศาสตร์ วิทยาเขตกำแพงแสน



หน่วยนับ : คน





อ	ผศ	รศ	ศ
30	40	20	10
41	22	12	0
22.5	30	15	7.5





อ	ผศ	รศ	ศ
30	40	20	10
41	22	12	0
22.5	30	15	7.5





อ	ผศ	รศ	ศ
30	40	20	10
40	23	12	0
22.5	30	15	7.5





อ	ผศ	รศ	ศ
30	40	20	10
40	23	12	0
22.5	30	15	7.5





อ	ผศ	รศ	ศ
<u>วิธีคิดคำนวณเทียบเกณฑ์ที่คณะควรจะเป็น</u>			
30	40	20	10
40	23	12	0
22.2	29.6	14.8	7.4





อ	ผศ	รศ	ศ
30	40	20	10
41	23	12	0
22.5	30	15	7.5





อ	ผศ	รศ	ศ
30	40	20	10
42	23	12	0
22.8	30.4	15.2	7.6





อ	ผศ	รศ	ศ
30	40	20	10
42	23	12	0
22.8	30.4	15.2	7.6





อ	ผศ	รศ	ศ
30	40	20	10
42	23	12	0
22.8	30.4	15.2	7.6



อ	ผศ	รศ	ศ
30	40	20	10
42	23	12	0
22.8	30.4	15.2	7.6



อ	ผศ	รศ	ศ
30	40	20	10
42	23	12	0
22.8	30.4	15.2	7.6



อ	ผศ	รศ	ศ
30	40	20	10
42	23	12	0
22.8	30.4	15.2	7.6

